

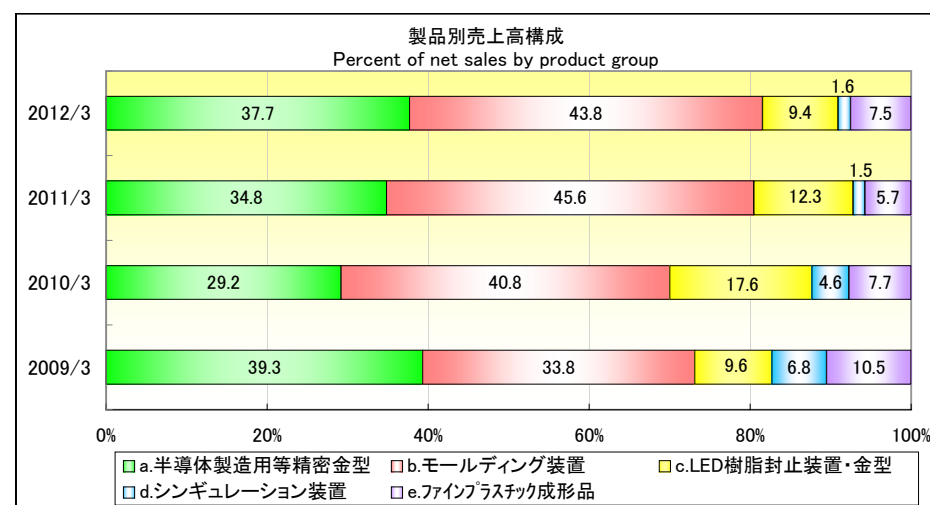
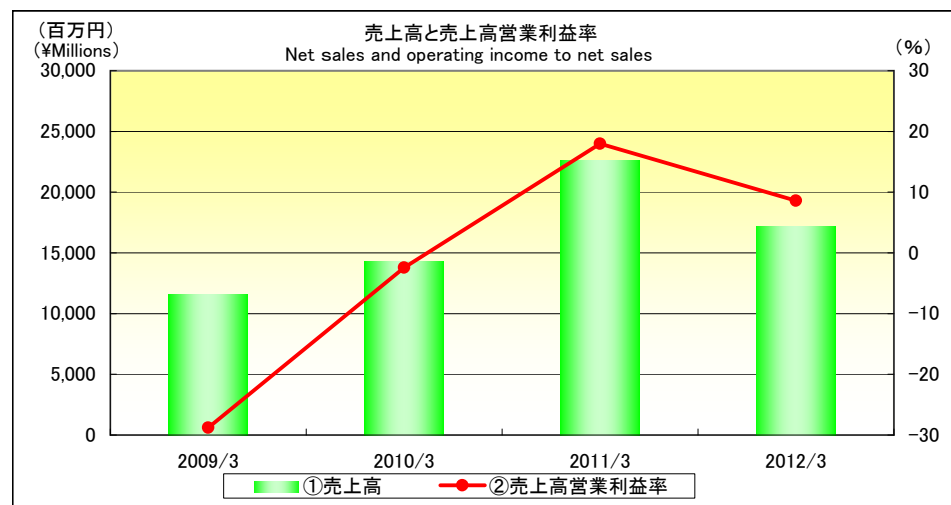
2012年3月期 決算補足資料 (2012年5月)



TOWA株式会社

東証1部・大証1部:6315

I. 決算概況(連結) Operating Results (Consolidated)

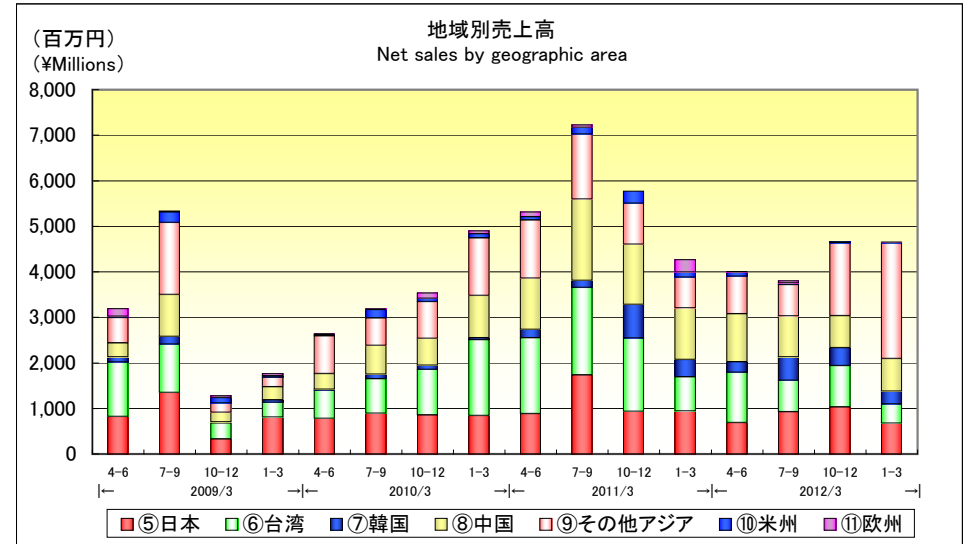
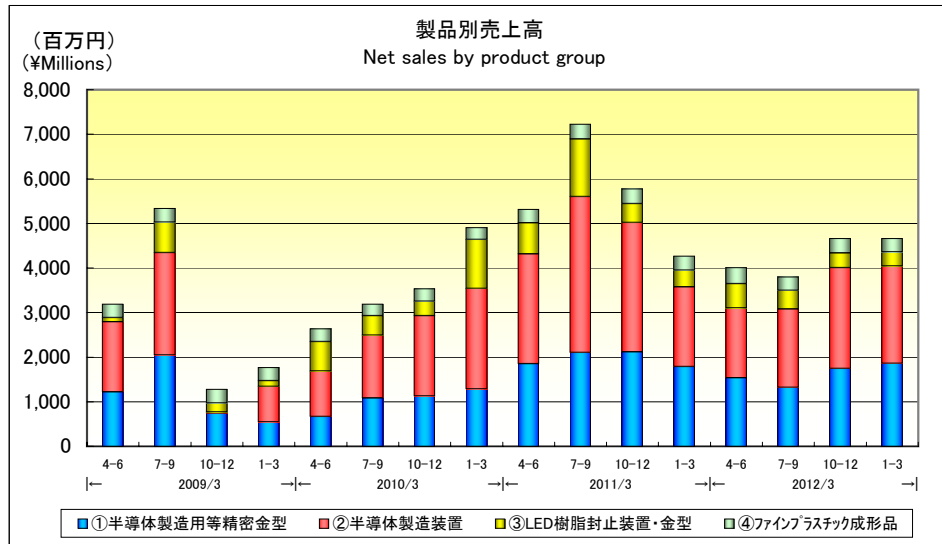


a.Precision molds b.Semiconductor plastic encapsulation systems c.Semiconductor plastic encapsulation systems for LED
d.Singulation parts and systems e. Engineering plastic molded products

決算期	2009/3	2010/3	2011/3	2012/3	2011/9
経営成績・財政状態					
売上高	11,577	14,274	22,592	17,140	7,813
営業利益	-3,337	-338	4,067	1,476	764
経常利益	-3,677	-345	4,064	1,672	571
当期純利益	-4,163	-330	3,751	968	-36
総資産	27,949	26,738	27,288	26,817	25,637
純資産	11,089	11,091	14,771	15,926	14,531
1株当たり指標					
1株当たり当期純利益	-166.45	-13.19	150.00	38.71	-1.44
諸指標					
自己資本当期純利益率	-30.3	-3.0	29.0	6.3	-0.2
総資産経常利益率	-11.8	-1.3	15.0	6.2	2.2
売上高営業利益率	-28.8	-2.4	18.0	8.6	9.8
自己資本比率	39.7	41.5	54.1	59.4	56.7

(単位: 百万円/¥Millions)

II. 四半期売上動向(連結) Quarterly Net Sales (Consolidated)



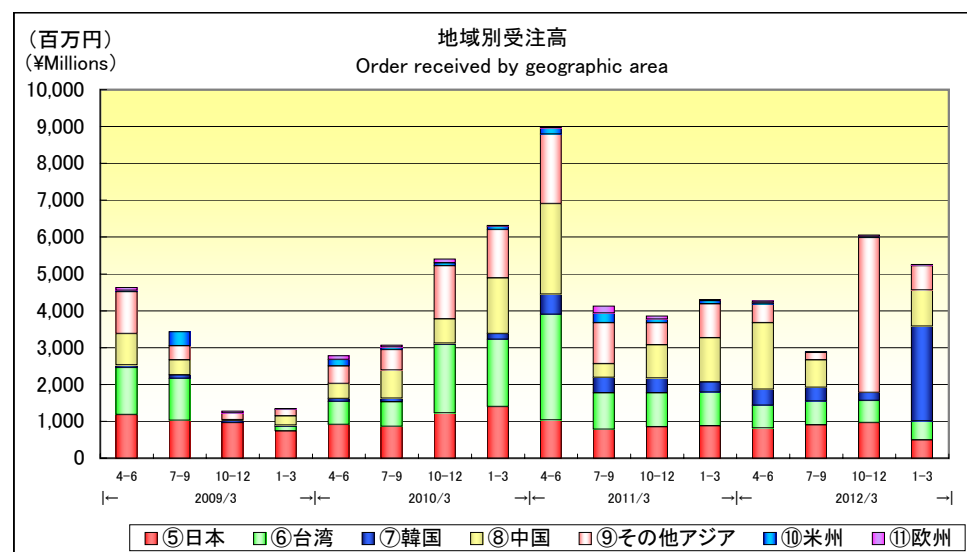
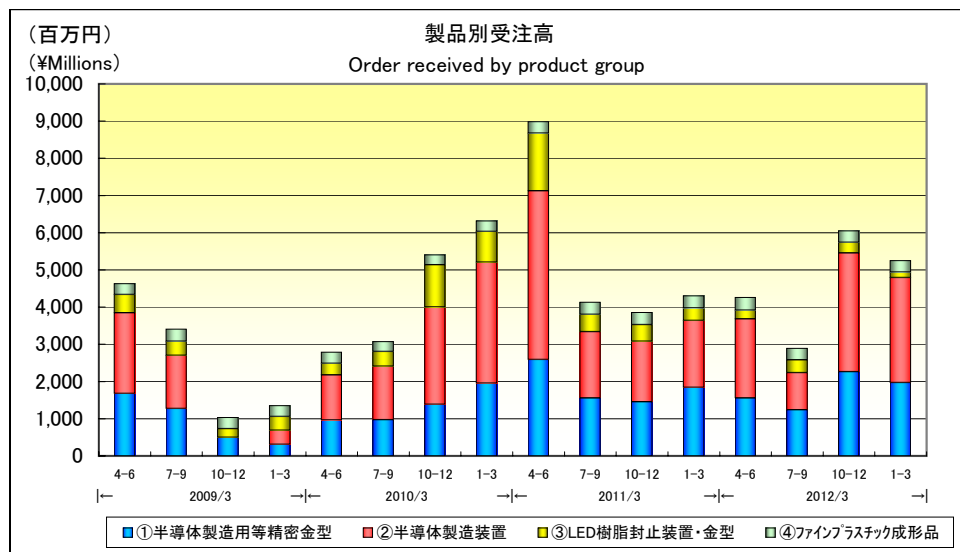
製品別売上高 Net sales by product group

決算期	2009/3					2010/3					2011/3					2012/3				
	4-6	7-9	10-12	1-3	通期	4-6	7-9	10-12	1-3	通期	4-6	7-9	10-12	1-3	通期	4-6	7-9	10-12	1-3	通期
売上高合計 Total sales	3,192	5,335	1,283	1,767	11,577	2,641	3,190	3,537	4,905	14,274	5,317	7,227	5,777	4,271	22,592	4,009	3,803	4,665	4,660	17,140
半導体製造用等精密金型 ①Precision molds	1,218	2,046	739	547	4,552	665	1,086	1,127	1,287	4,167	1,852	2,104	2,121	1,787	7,866	1,537	1,320	1,745	1,859	6,462
半導体製造装置 ②Semiconductor manufacturing equipment	1,575	2,299	29	796	4,700	1,021	1,407	1,801	2,253	6,484	2,462	3,499	2,902	1,786	10,651	1,568	1,761	2,263	2,186	7,780
LED樹脂封止装置・金型 ③Semiconductor plastic encapsulation systems for LED	95	681	202	128	1,107	659	435	325	1,100	2,520	698	1,290	420	377	2,786	544	418	333	312	1,608
ファインプラスチック成形品 ④Engineering plastic molded products	302	307	310	295	1,217	293	261	283	263	1,102	304	332	332	319	1,289	359	303	323	301	1,287
月平均	1,064	1,778	428	589	965	880	1,063	1,179	1,635	1,190	1,772	2,409	1,926	1,424	1,883	1,336	1,268	1,555	1,553	1,428

地域別売上高 Net sales by geographic area

決算期	2009/3					2010/3					2011/3					2012/3				
	4-6	7-9	10-12	1-3	通期	4-6	7-9	10-12	1-3	通期	4-6	7-9	10-12	1-3	通期	4-6	7-9	10-12	1-3	通期
売上高合計 Total sales	3,192	5,335	1,283	1,767	11,577	2,641	3,190	3,537	4,905	14,274	5,317	7,227	5,777	4,271	22,592	4,009	3,803	4,665	4,660	17,140
日本 ⑤Japan	820	1,347	329	805	3,302	782	892	856	847	3,379	889	1,735	936	943	4,507	688	925	1,030	675	3,320
アジア太平洋 Asia pacific	2,177	3,740	794	876	7,587	1,811	2,100	2,492	3,900	10,305	4,253	5,290	4,572	2,938	17,060	3,215	2,797	3,605	3,961	13,580
(内 台湾) ⑥Taiwan	1,195	1,067	355	325	2,943	618	763	1,002	1,660	4,044	1,661	1,920	1,611	751	5,945	1,103	695	912	421	3,132
(内 韓国) ⑦Korea	118	166	18	58	362	22	92	92	45	253	187	152	737	380	1,458	237	510	393	282	1,423
(内 中国) ⑧China	309	919	209	287	1,726	341	635	585	926	2,490	1,125	1,786	1,319	1,130	5,363	1,050	903	701	718	3,374
(内 その他アジア) ⑨Other asia	553	1,587	210	204	2,555	829	608	811	1,267	3,516	1,279	1,431	904	675	4,291	823	688	1,598	2,539	5,649
米州 ⑩America	31	226	115	36	409	29	182	74	95	382	70	145	268	117	602	94	32	25	11	164
欧州 ⑪Europe	163	21	44	49	277	17	14	113	62	207	103	55	0	270	423	10	47	4	11	74

Ⅲ. 四半期受注動向(連結) Quarterly Order (Consolidated)



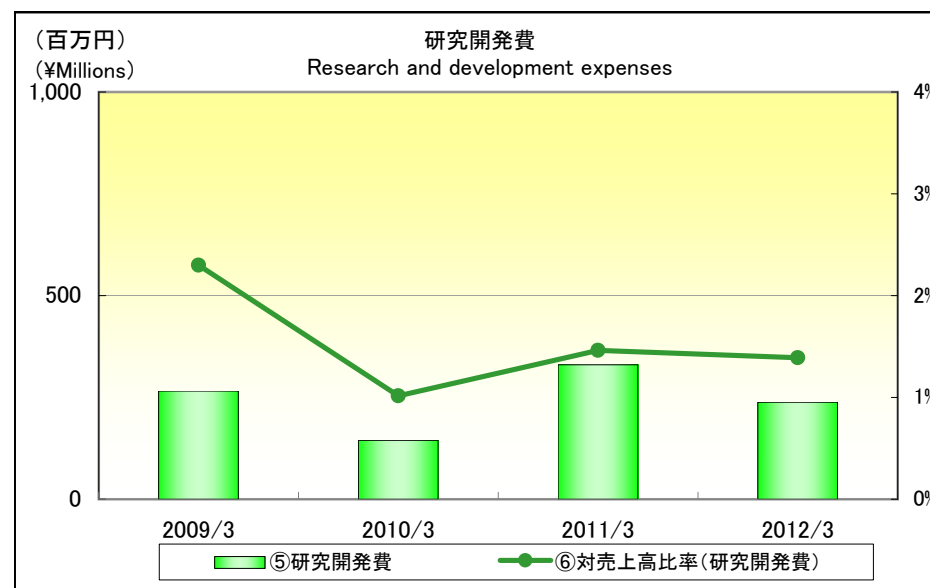
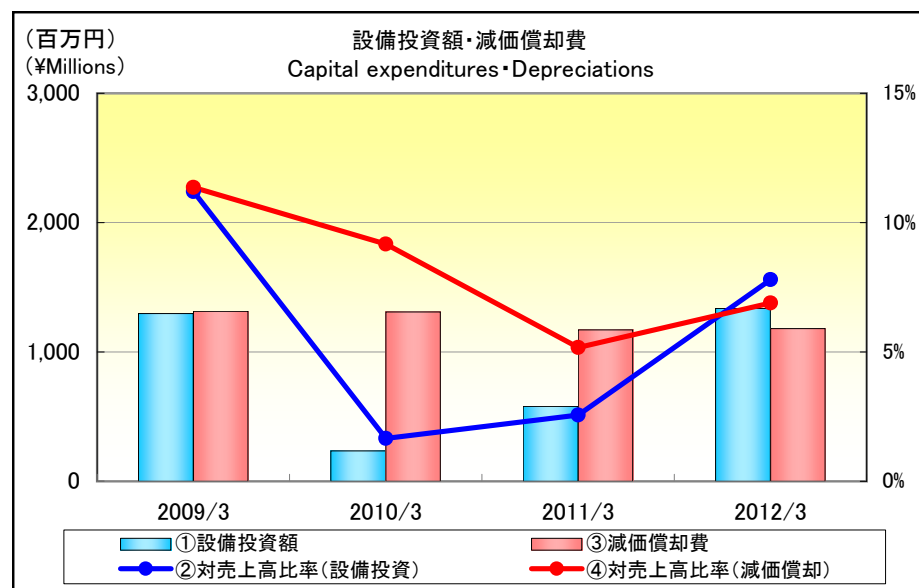
製品別受注高 Order received by product group

決算期	2009/3					2010/3					2011/3					2012/3				
	4-6	7-9	10-12	1-3	通期	4-6	7-9	10-12	1-3	通期	4-6	7-9	10-12	1-3	通期	4-6	7-9	10-12	1-3	通期
受注高合計 Total order received	4,635	3,410	951	1,351	10,350	2,786	3,070	5,407	6,316	17,581	8,989	4,132	3,858	4,304	21,285	4,265	2,891	6,053	5,255	18,466
半導体製造用等精密金型 ①Precision molds	1,679	1,275	498	314	3,767	961	976	1,383	1,951	5,273	2,587	1,554	1,455	1,841	7,438	1,558	1,236	2,263	1,969	7,028
半導体製造装置 ②Semiconductor manufacturing equipment	2,166	1,431	-82	376	3,892	1,217	1,433	2,618	3,255	8,524	4,539	1,784	1,622	1,800	9,746	2,128	998	3,191	2,824	9,142
LED樹脂封止装置・金型 ③Semiconductor plastic encapsulation systems for LED	492	376	234	372	1,477	311	395	1,138	827	2,673	1,546	465	454	335	2,801	227	348	289	147	1,013
ファインプラスチック成形品 ④Engineering plastic molded products	296	326	301	288	1,212	295	264	267	282	1,110	316	327	326	327	1,298	350	307	309	313	1,281
月平均	1,545	1,137	317	450	863	929	1,023	1,802	2,105	1,465	2,996	1,377	1,286	1,435	1,774	1,422	964	2,018	1,752	1,539

地域別受注高 Order received by geographic area

決算期	2009/3					2010/3					2011/3					2012/3				
	4-6	7-9	10-12	1-3	通期	4-6	7-9	10-12	1-3	通期	4-6	7-9	10-12	1-3	通期	4-6	7-9	10-12	1-3	通期
受注高合計 Total order received	4,635	3,410	951	1,351	10,350	2,786	3,070	5,407	6,316	17,581	8,989	4,132	3,858	4,304	21,285	4,265	2,891	6,053	5,255	18,466
日本 ⑤Japan	1,178	1,024	966	742	3,911	910	863	1,229	1,400	4,404	1,038	781	853	875	3,548	821	906	963	495	3,187
アジア太平洋 Asia pacific	3,339	2,026	-47	578	5,897	1,590	2,083	3,995	4,801	12,471	7,753	2,893	2,825	3,311	16,783	3,356	1,960	5,016	4,724	15,057
(内 台湾) ⑥Taiwan	1,277	1,135	-307	118	2,223	627	667	1,858	1,823	4,976	2,863	992	921	913	5,691	615	642	602	512	2,372
(内 韓国) ⑦Korea	70	100	61	32	266	75	97	31	160	364	546	415	395	277	1,635	435	375	219	2,573	3,604
(内 中国) ⑧China	854	404	18	254	1,531	415	764	663	1,507	3,351	2,456	376	907	1,198	4,938	1,801	746	-8	981	3,520
(内 その他アジア) ⑨Other asia	1,136	386	180	172	1,875	471	554	1,442	1,310	3,778	1,886	1,108	601	921	4,518	503	196	4,202	657	5,559
米州 ⑩America	39	386	-22	7	410	175	74	73	93	417	168	268	95	90	623	44	19	27	25	117
欧州 ⑪Europe	78	-27	55	23	130	109	48	108	20	287	29	188	84	26	329	43	4	46	9	104

IV. キャッシュフロー、設備投資額、研究開発費(連結) Cash Flows and Capital Expenditures, Research and Development expenses(Consolidated)



(連結)		(単位: 百万円/¥Millions)			
決算期	(Consolidated)	2009/3	2010/3	2011/3	2012/3
キャッシュフロー	Cash flows				
営業活動によるキャッシュフロー	Sales activities	606	2,494	5,571	1,897
投資活動によるキャッシュフロー	Investing activities	-1,490	-290	-620	-112
財務活動によるキャッシュフロー	Financing activities	1,972	-2,733	-3,808	-2,280
現金および現金同等物期末残高	Cash and cash equivalents	4,399	3,836	4,933	4,395
設備投資額	①Capital expenditures	1,296	236	578	1,336
対売上高比率	②Ratio of sales	11.19	1.65	2.56	7.79
減価償却費	③Depreciations	1,315	1,309	1,170	1,181
対売上高比率	④Ratio of sales	11.36	9.17	5.18	6.89
研究開発費	⑤Research and development expenses	266	145	330	238
対売上高比率	⑥Ratio of sales	2.30	1.02	1.46	1.39