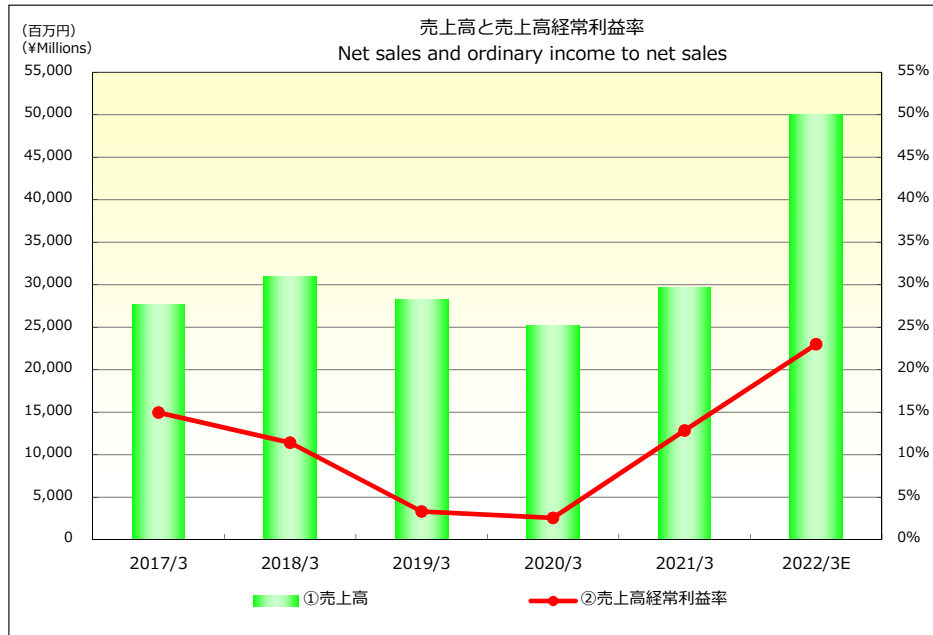


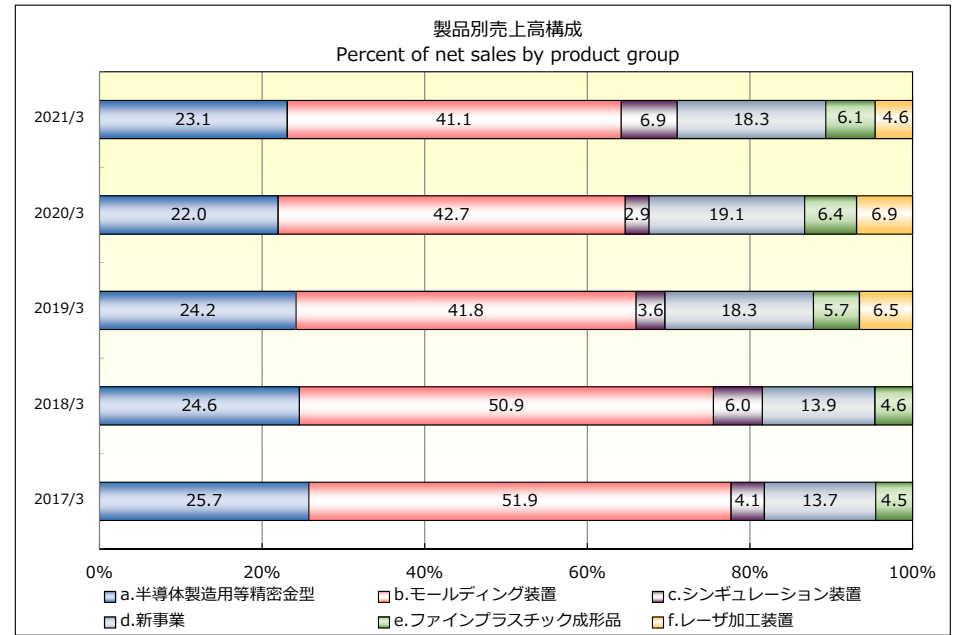


# 2022年3月期 第2四半期決算補足資料

2021年11月  
**TOWA株式会社**  
東証1部：6315



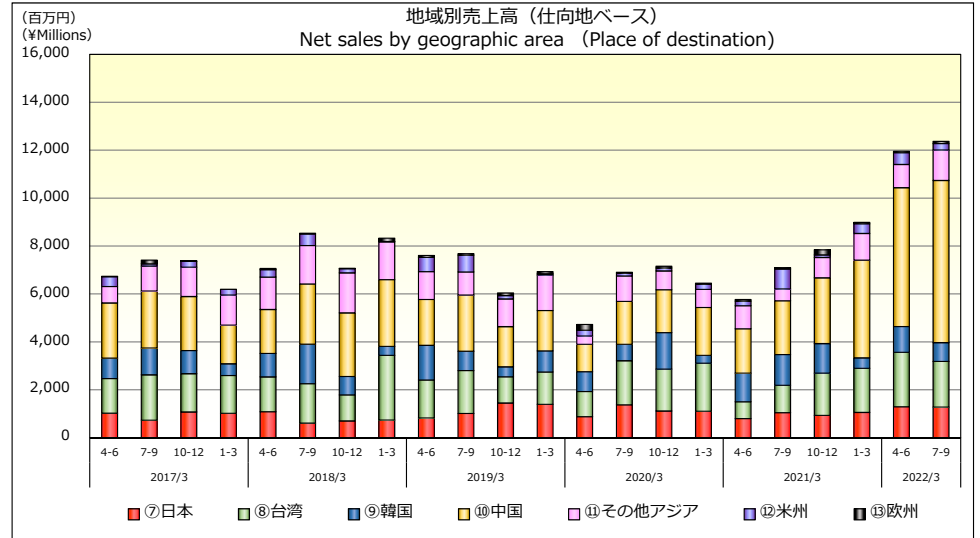
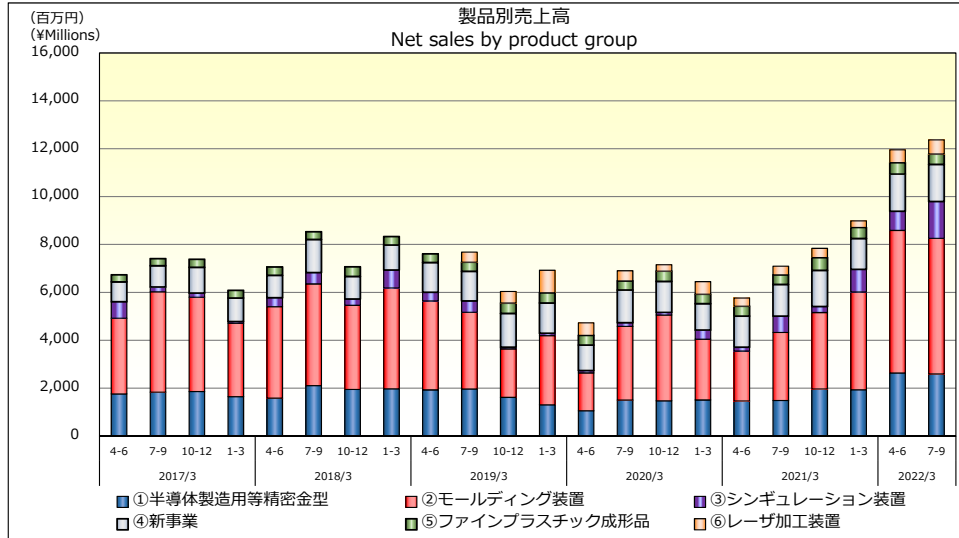
①Net sales ②Ordinary income to net sales



a. Precision molds b. Semiconductor plastic encapsulation systems c. Singulation systems  
d. New Business e. Fine engineering plastic molded products f. Laser processing equipment

決算期	Fiscal year	2017/3	2018/3	2019/3	2020/3	2021/3	2022/3E	2020/9	2021/9
経営成績・財政状態 (百万円)	Financial results and financial position (¥Millions)								
売上高	Net sales	27,632	31,010	28,272	25,255	29,706	50,000	12,869	24,332
経常利益	Ordinary income	4,131	3,540	939	647	3,818	11,500	1,227	5,707
親会社株主に帰属する当期純利益	Net income attributable to owners of parent	3,867	3,026	877	368	2,663	8,200	889	4,145
総資産	Total assets	36,036	39,842	43,968	43,124	51,790	-	44,742	60,693
純資産	Net assets	25,100	27,905	27,722	27,017	31,503	-	28,114	35,650
1株当たり指標 (円)	Per share data (¥)								
1株当たり当期純利益	Net income per share	154.64	121.02	35.09	14.75	106.49	327.88	35.55	165.75
諸指標 (%)	Data (%)								
自己資本当期純利益率	Return on equity	17.1	11.5	3.2	1.4	9.2	-	-	-
総資産経常利益率	Ordinary income to total assets	12.2	9.4	2.2	1.5	8.0	-	-	-
売上高経常利益率	Ordinary income to net sales	15.0	11.4	3.3	2.6	12.9	23.0	9.5	23.5
自己資本比率	Equity ratio	68.5	70.0	62.8	62.4	60.2	-	62.2	58.2

II. 四半期売上高動向(連結) Quarterly Net Sales (Consolidated)



製品別売上高 Net sales by product group

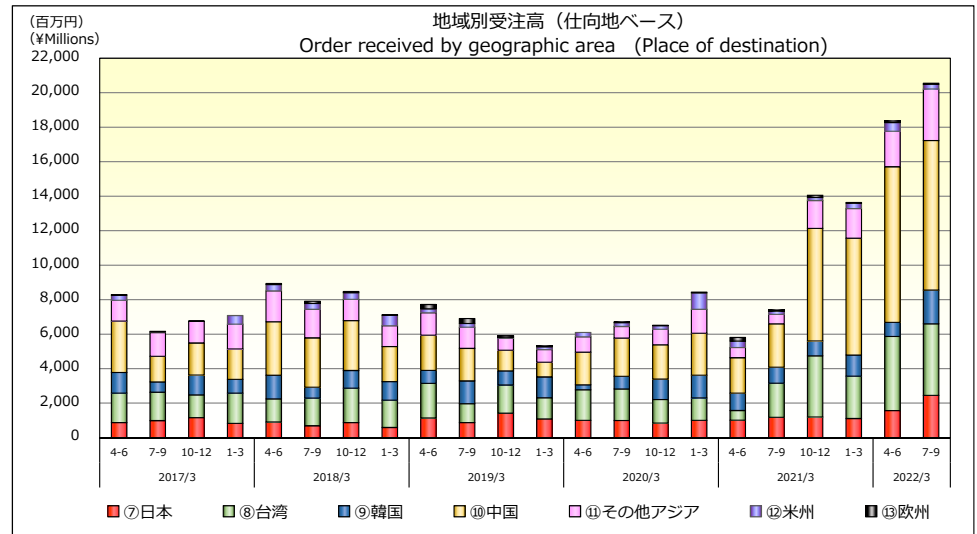
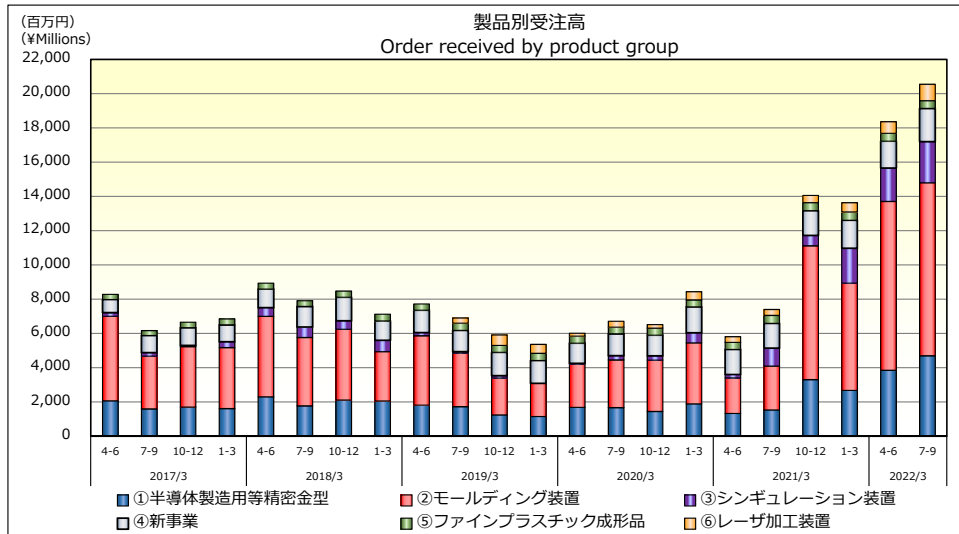
決算期 Fiscal year	2017/3					2018/3					2019/3					2020/3					2021/3					2022/3		
	4-6	7-9	10-12	1-3	通期	4-6	7-9	10-12	1-3	通期	4-6	7-9	10-12	1-3	通期	4-6	7-9	10-12	1-3	通期	4-6	7-9	10-12	1-3	通期	4-6	7-9	上期
売上高合計 Total sales	6,738	7,415	7,387	6,090	27,632	7,068	8,537	7,072	8,332	31,010	7,612	7,685	6,043	6,930	28,272	4,731	6,910	7,159	6,453	25,255	5,770	7,099	7,845	8,991	29,706	11,960	12,371	24,332
半導体製造用等精密金型 ① Precision molds	1,764	1,837	1,860	1,649	7,111	1,584	2,111	1,949	1,978	7,624	1,933	1,970	1,619	1,309	6,833	1,058	1,504	1,475	1,512	5,550	1,467	1,487	1,969	1,936	6,861	2,638	2,595	5,233
モールドイング装置 ② Semiconductor plastic encapsulation systems	3,158	4,191	3,942	3,063	14,356	3,821	4,247	3,514	4,208	15,791	3,710	3,202	2,025	2,887	11,825	1,583	3,079	3,583	2,533	10,779	2,084	2,842	3,193	4,081	12,202	5,952	5,666	11,619
シンギュレーション装置 ③ Singulation systems	690	197	171	70	1,130	374	474	266	751	1,867	362	477	67	98	1,005	95	153	110	382	741	165	683	248	949	2,047	797	1,535	2,333
新事業 ④ New Business	832	889	1,075	985	3,783	936	1,379	937	1,041	4,295	1,243	1,236	1,413	1,267	5,160	1,068	1,364	1,294	1,104	4,831	1,298	1,323	1,516	1,286	5,425	1,557	1,552	3,109
ファインプラスチック成形品 ⑤ Fine engineering plastic molded products	292	299	336	320	1,250	351	323	403	353	1,431	363	381	431	425	1,602	402	382	429	398	1,613	412	401	529	462	1,806	479	431	910
レーザ加工装置 ⑥ Laser processing equipment	-	-	-	-	-	-	-	-	-	-	-	417	485	941	1,844	522	425	266	522	1,737	341	360	387	273	1,364	533	590	1,124
月平均 Monthly average	2,246	2,472	2,462	2,030	2,303	2,356	2,846	2,357	2,777	2,584	2,537	2,562	2,014	2,310	2,356	1,577	2,303	2,386	2,151	2,105	1,923	2,366	2,615	2,997	2,476	3,987	4,124	4,055

地域別売上高(仕向地ベース) Net sales by geographic area (Place of destination)

決算期 Fiscal year	2017/3					2018/3					2019/3					2020/3					2021/3					2022/3		
	4-6	7-9	10-12	1-3	通期	4-6	7-9	10-12	1-3	通期	4-6	7-9	10-12	1-3	通期	4-6	7-9	10-12	1-3	通期	4-6	7-9	10-12	1-3	通期	4-6	7-9	上期
売上高合計 Total sales	6,738	7,415	7,387	6,090	27,632	7,068	8,537	7,072	8,332	31,010	7,612	7,685	6,043	6,930	28,272	4,731	6,910	7,159	6,453	25,255	5,770	7,099	7,845	8,991	29,706	11,960	12,371	24,332
日本 ⑦ Japan	1,023	734	1,076	1,018	3,853	1,085	610	703	739	3,139	825	1,012	1,451	1,393	4,682	881	1,376	1,118	1,106	4,482	801	1,047	935	1,056	3,841	1,292	1,279	2,572
台湾 ⑧ Taiwan	1,445	1,892	1,597	1,578	6,513	1,455	1,648	1,084	2,700	6,889	1,587	1,790	1,091	1,350	5,819	1,046	1,839	1,748	2,006	6,640	702	1,144	1,762	1,840	5,450	2,272	1,904	4,176
韓国 ⑨ Korea	853	1,119	965	493	3,430	980	1,646	772	372	3,771	1,445	808	419	880	3,554	832	683	1,523	326	3,366	1,192	1,279	1,232	439	4,144	1,076	787	1,863
中国 ⑩ China	2,306	2,379	2,256	1,613	8,556	1,833	2,517	2,653	2,786	9,791	1,913	2,345	1,678	1,684	7,622	1,139	1,793	1,788	1,997	6,718	1,853	2,248	2,747	4,076	10,925	5,797	6,768	12,566
その他アジア ⑪ Other Asia	684	1,040	1,224	1,254	4,203	1,355	1,601	1,671	1,578	6,206	1,165	965	1,156	1,482	4,769	348	1,062	786	755	2,952	963	493	848	1,115	3,421	969	1,272	2,241
米州 ⑫ America	410	93	247	238	989	308	483	173	16	982	592	703	140	52	1,488	243	115	122	216	697	192	832	107	404	1,536	492	267	760
欧州 ⑬ Europe	15	155	18	-105	83	47	29	14	138	230	81	59	106	86	334	239	39	72	45	397	64	53	211	57	386	59	91	151

※これまで①半導体製造用等精密金型 ②モールドイング装置 ③シンギュレーション装置に含めていたTSS(トータル・ソリューション・サービス)を④新事業として記載しております。また、①半導体製造用等精密金型に含めていた工具販売、受託加工、ナノテクおよびコーティング等を④新事業として記載しております。

Ⅲ. 四半期受注高動向(連結) Quarterly Order (Consolidated)



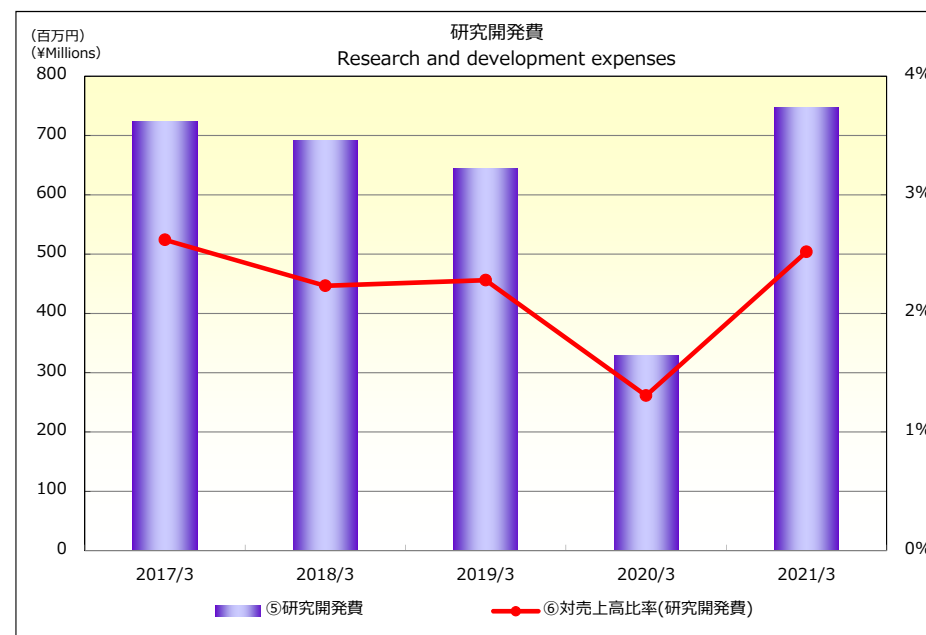
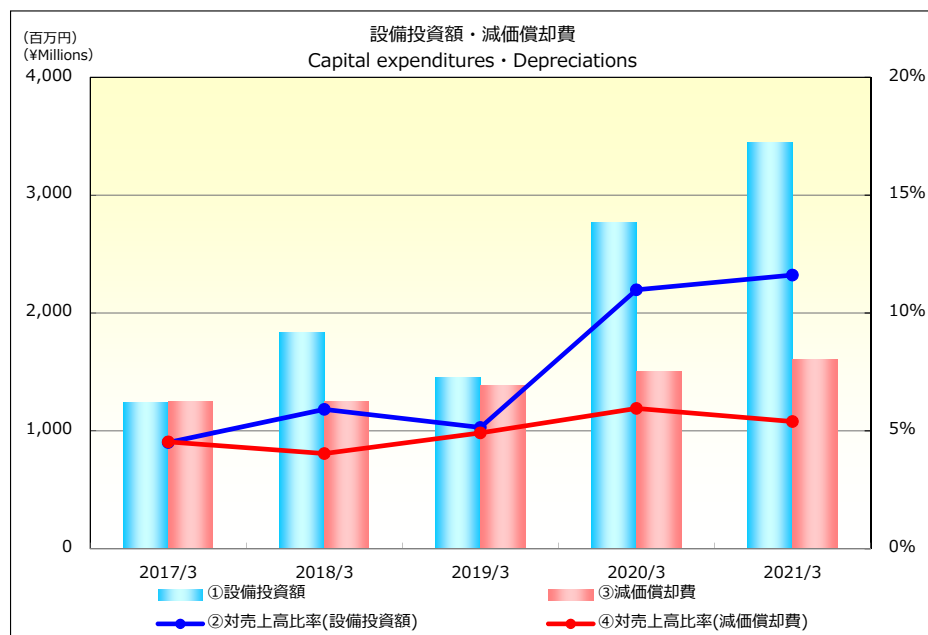
製品別受注高 Order received by product group

決算期	Fiscal year	2017/3					2018/3					2019/3					2020/3					2021/3					2022/3		
		4-6	7-9	10-12	1-3	通期	4-6	7-9	10-12	1-3	通期	4-6	7-9	10-12	1-3	通期	4-6	7-9	10-12	1-3	通期	4-6	7-9	10-12	1-3	通期	4-6	7-9	上期
受注高合計	Total order received	8,289	6,170	6,663	6,852	27,975	8,940	7,914	8,480	7,127	32,463	7,727	6,910	5,920	5,324	25,882	6,015	6,716	6,524	8,442	27,699	5,815	7,407	14,063	13,640	40,927	18,369	20,557	38,926
半導体製造用等精密金型	Precision molds	2,070	1,598	1,702	1,618	6,989	2,301	1,775	2,111	2,055	8,244	1,821	1,728	1,250	1,157	5,957	1,687	1,674	1,450	1,893	6,705	1,330	1,539	3,310	2,679	8,860	3,850	4,702	8,553
①Precision molds		2,070	1,598	1,702	1,618	6,989	2,301	1,775	2,111	2,055	8,244	1,821	1,728	1,250	1,157	5,957	1,687	1,674	1,450	1,893	6,705	1,330	1,539	3,310	2,679	8,860	3,850	4,702	8,553
②Semiconductor plastic encapsulation systems		4,938	3,079	3,533	3,559	15,110	4,699	3,991	4,137	2,888	15,716	4,050	3,126	2,149	1,931	11,257	2,533	2,785	2,993	3,558	11,871	2,071	2,561	7,814	6,263	18,710	9,862	10,096	19,959
③Singulation systems		209	210	72	342	834	508	610	495	658	2,273	180	88	143	-40	371	40	245	254	596	1,137	207	1,049	604	2,035	3,895	1,951	2,402	4,354
④New Business		769	995	1,030	985	3,781	1,083	1,204	1,372	1,129	4,789	1,310	1,244	1,363	1,337	5,255	1,173	1,277	1,204	1,511	5,166	1,461	1,441	1,446	1,632	5,982	1,566	1,941	3,508
⑤Fine engineering plastic molded products		301	286	323	346	1,259	348	333	363	395	1,440	364	415	402	417	1,599	412	391	408	406	1,618	411	466	466	487	1,832	463	453	916
⑥Laser processing equipment		-	-	-	-	-	-	-	-	-	-	-	307	610	522	1,441	168	341	213	476	1,199	333	348	421	542	1,645	674	960	1,634
月平均	Monthly average	2,763	2,057	2,221	2,284	2,331	2,980	2,638	2,827	2,376	2,705	2,576	2,303	1,973	1,775	2,157	2,005	2,239	2,175	2,814	2,308	1,938	2,469	4,688	4,547	3,411	6,123	6,852	6,488

地域別受注高(仕向地ベース) Order received by geographic area (Place of destination)

決算期	Fiscal year	2017/3					2018/3					2019/3					2020/3					2021/3					2022/3		
		4-6	7-9	10-12	1-3	通期	4-6	7-9	10-12	1-3	通期	4-6	7-9	10-12	1-3	通期	4-6	7-9	10-12	1-3	通期	4-6	7-9	10-12	1-3	通期	4-6	7-9	上期
受注高合計	Total order received	8,289	6,170	6,663	6,852	27,975	8,940	7,914	8,480	7,127	32,463	7,727	6,910	5,920	5,324	25,882	6,015	6,716	6,524	8,442	27,699	5,815	7,407	14,063	13,640	40,927	18,369	20,557	38,926
日本	⑦Japan	876	993	1,164	831	3,865	908	695	876	593	3,074	1,141	878	1,418	1,091	4,530	1,006	998	848	1,008	3,863	1,013	1,185	1,200	1,113	4,513	1,571	2,452	4,024
台湾	⑧Taiwan	1,710	1,642	1,318	1,750	6,421	1,339	1,603	1,994	1,582	6,520	2,011	1,095	1,635	1,222	5,964	1,771	1,830	1,363	1,297	6,263	564	1,974	3,550	2,457	8,547	4,298	4,152	8,450
韓国	⑨Korea	1,198	600	1,151	799	3,748	1,372	630	1,029	1,077	4,109	751	1,320	823	1,213	4,109	291	731	1,185	1,316	3,524	1,006	932	860	1,224	4,023	819	1,953	2,772
中国	⑩China	2,975	1,486	1,861	1,765	8,089	3,103	2,864	2,892	2,032	10,891	2,039	1,886	1,196	849	5,972	1,889	2,215	1,994	2,438	8,537	2,056	2,514	6,529	6,771	17,871	9,028	8,673	17,701
その他アジア	⑪Other Asia	1,209	1,377	1,254	1,440	5,282	1,793	1,652	1,230	1,211	5,888	1,304	1,229	684	734	3,953	898	676	899	1,386	3,862	594	545	1,616	1,723	4,479	2,056	2,989	5,045
米州	⑫America	301	36	-104	498	732	367	341	387	608	1,705	226	217	73	163	680	248	219	206	955	1,630	371	190	177	313	1,053	506	274	781
欧州	⑬Europe	16	34	17	-233	-165	56	126	69	20	273	251	283	88	49	672	-90	42	25	39	17	208	65	128	36	438	88	61	149

※これまで①半導体製造用等精密金型 ②モールディング装置 ③シンギュレーション装置に含めていたTSS(トータル・ソリューション・サービス)を④新事業として記載しております。  
また、①半導体製造用等精密金型に含めていた工具販売、受託加工、ナノテクおよびコーティング等を④新事業として記載しております。



決算期	Fiscal year	2017/3	2018/3	2019/3	2020/3	2021/3	2021/9	2020/9
キャッシュフロー (百万円)	Cash flows (¥Millions)							
営業活動によるキャッシュフロー	Operating activities	2,054	2,923	-2,600	6,352	5,311	4,154	1,770
投資活動によるキャッシュフロー	Investing activities	-1,194	-1,699	-2,520	-2,536	-2,768	-2,963	-1,507
財務活動によるキャッシュフロー	Financing activities	-1,020	-843	6,580	-1,560	-2,240	-36	316
現金および現金同等物期末残高	Cash and cash equivalents	5,757	6,146	7,626	9,823	10,268	11,430	10,415
設備投資額 (百万円)	①Capital expenditures (¥Millions)	1,243	1,832	1,453	2,773	3,448	1,775	1,082
対売上高比率 (%)	②Ratio to net sales (%)	4.50	5.91	5.14	10.98	11.61	7.30	8.41
減価償却費 (百万円)	③Depreciations (¥Millions)	1,251	1,249	1,388	1,503	1,601	890	774
対売上高比率 (%)	④Ratio to net sales (%)	4.53	4.03	4.91	5.95	5.39	3.66	6.02
研究開発費 (百万円)	⑤Research and development expenses (¥Millions)	724	692	644	329	748	210	327
対売上高比率 (%)	⑥Ratio to net sales (%)	2.62	2.23	2.28	1.31	2.52	0.86	2.54