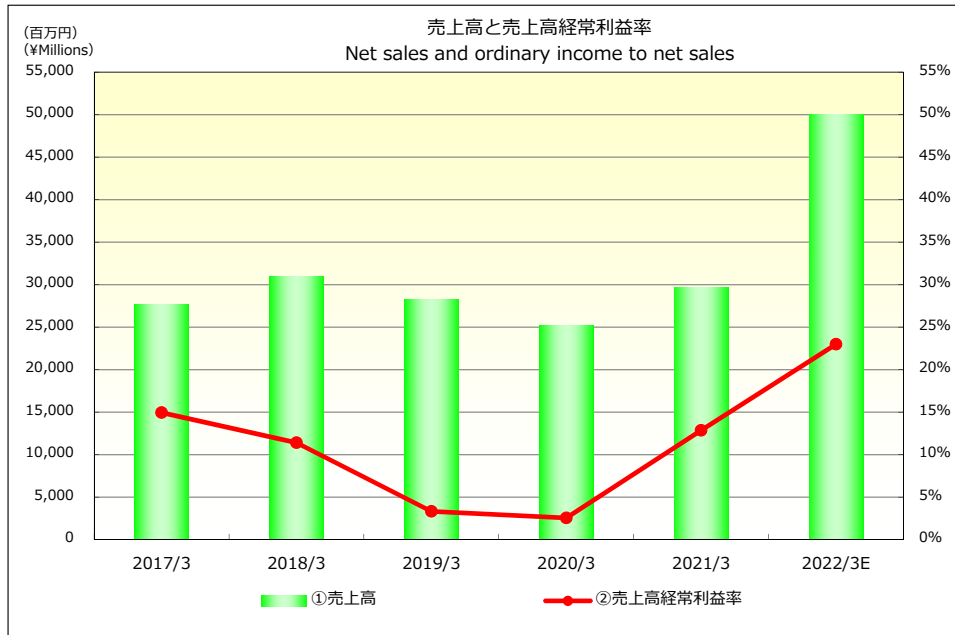


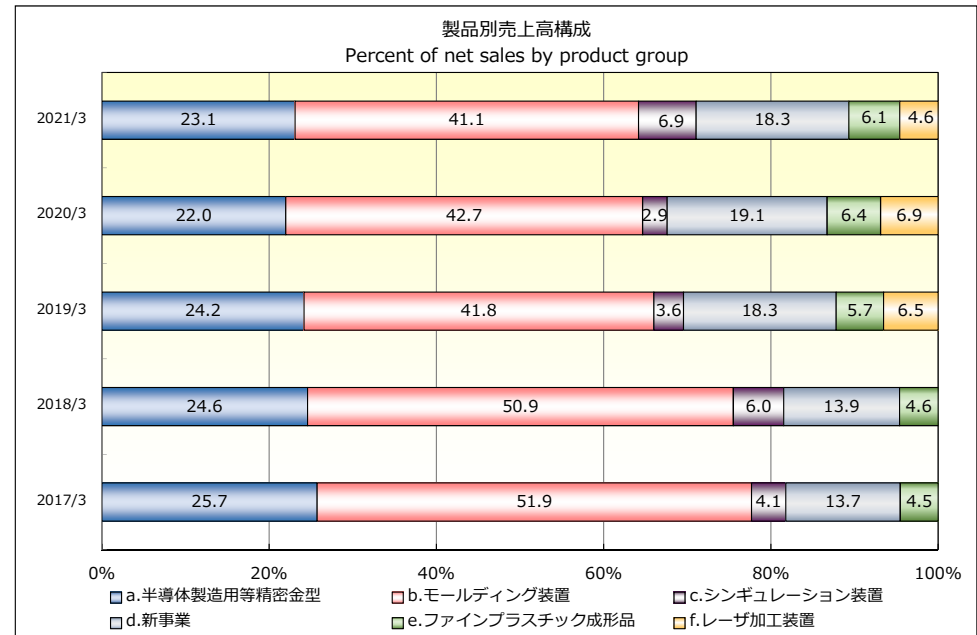


2022年3月期 第3四半期決算補足資料

2022年2月
TOWA株式会社
東証1部：6315



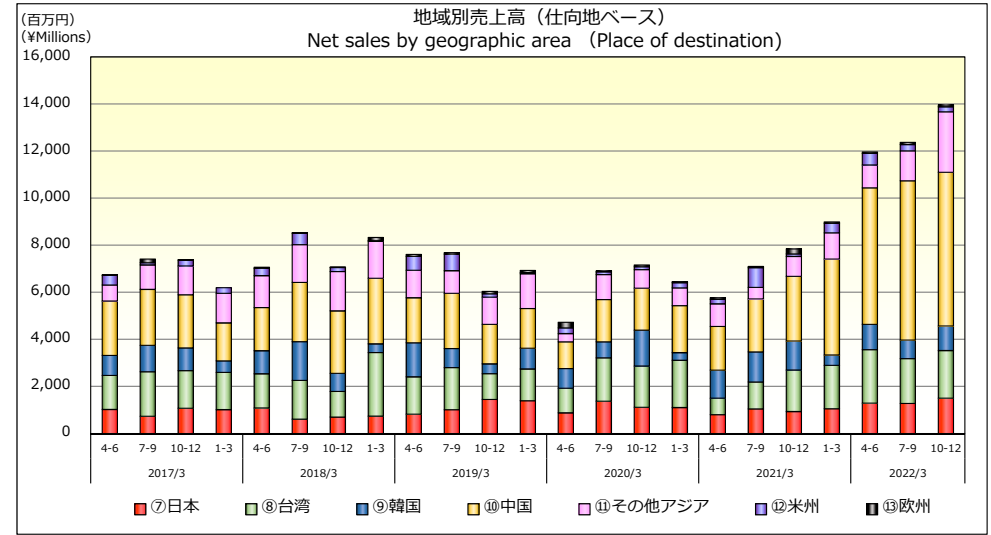
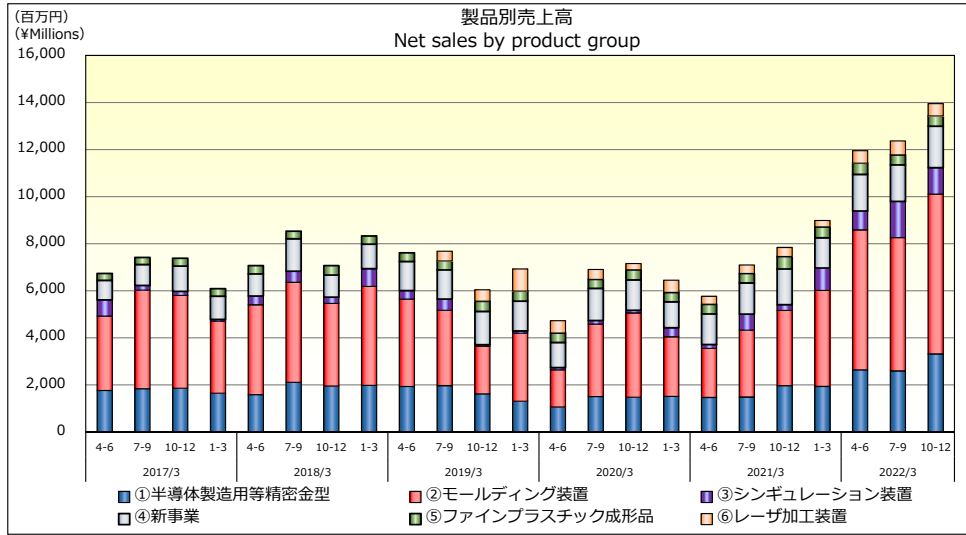
①Net sales ②Ordinary income to net sales



a. Precision molds b. Semiconductor plastic encapsulation systems c. Singulation systems
d. New Business e. Fine engineering plastic molded products f. Laser processing equipment

決算期	Fiscal year	2017/3	2018/3	2019/3	2020/3	2021/3	2021/12	2022/3E	2020/9	2021/9
経営成績・財政状態 (百万円)	Financial results and financial position (¥Millions)									
売上高	Net sales	27,632	31,010	28,272	25,255	29,706	38,291	50,000	12,869	24,332
経常利益	Ordinary income	4,131	3,540	939	647	3,818	9,087	11,500	1,227	5,707
親会社株主に帰属する当期純利益	Net income attributable to owners of parent	3,867	3,026	877	368	2,663	6,616	8,200	889	4,145
総資産	Total assets	36,036	39,842	43,968	43,124	51,790	66,280	-	44,742	60,693
純資産	Net assets	25,100	27,905	27,722	27,017	31,503	38,824	-	28,114	35,650
1株当たり指標 (円)	Per share data (¥)									
1株当たり当期純利益	Net income per share	154.64	121.02	35.09	14.75	106.49	264.57	327.88	35.55	165.75
諸指標 (%)	Data (%)									
自己資本当期純利益率	Return on equity	17.1	11.5	3.2	1.4	9.2	-	-	-	-
総資産経常利益率	Ordinary income to total assets	12.2	9.4	2.2	1.5	8.0	-	-	-	-
売上高経常利益率	Ordinary income to net sales	15.0	11.4	3.3	2.6	12.9	23.7	23.0	9.5	23.5
自己資本比率	Equity ratio	68.5	70.0	62.8	62.4	60.2	58.0	-	62.2	58.2

II. 四半期売上高動向(連結) Quarterly Net Sales (Consolidated)



製品別売上高 Net sales by product group

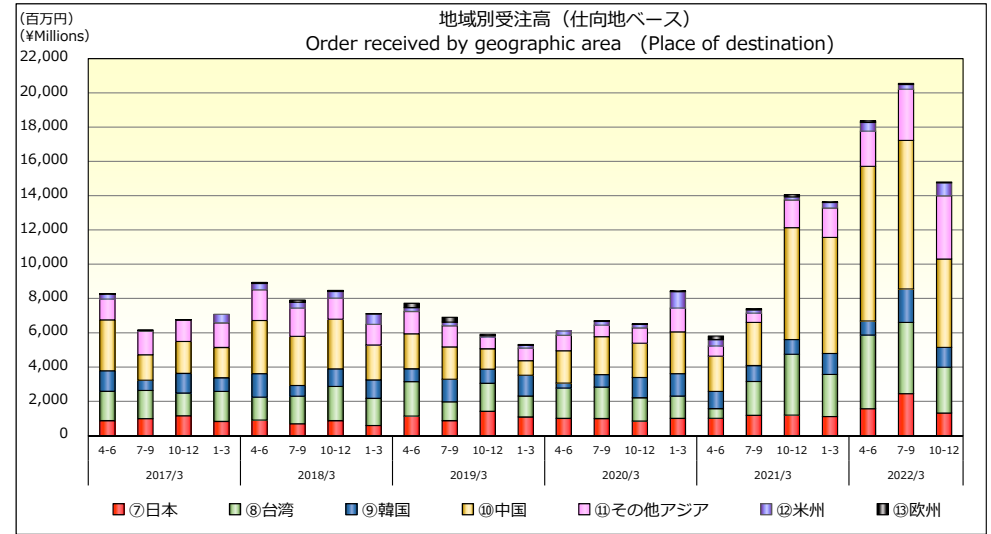
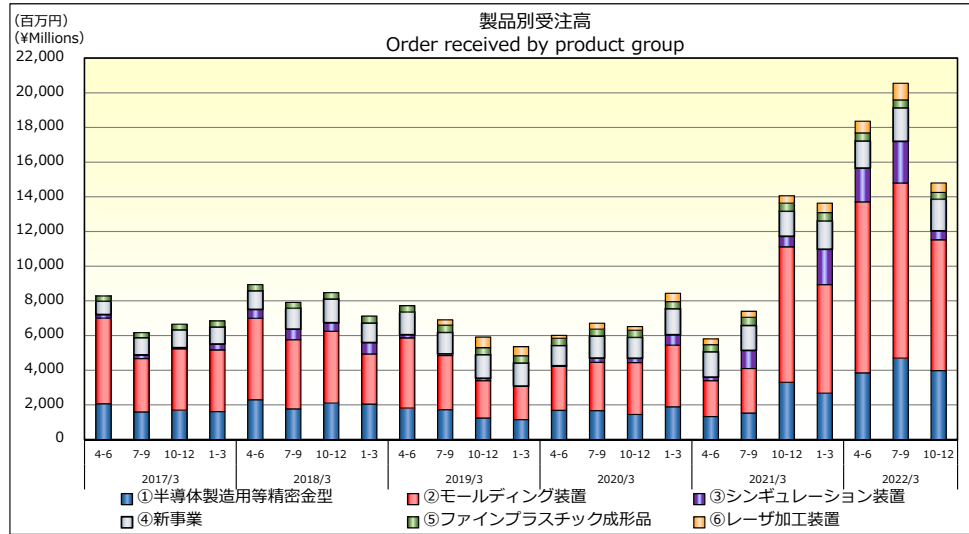
決算期	Fiscal year	2017/3					2018/3					2019/3					2020/3					2021/3					2022/3			
		4-6	7-9	10-12	1-3	通期	4-6	7-9	10-12	1-3	通期	4-6	7-9	10-12	1-3	通期	4-6	7-9	10-12	1-3	通期	4-6	7-9	10-12	1-3	通期	4-6	7-9	10-12	3Q累計
売上高合計	Total sales	6,738	7,415	7,387	6,090	27,632	7,068	8,537	7,072	8,332	31,010	7,612	7,685	6,043	6,930	28,272	4,731	6,910	7,159	6,453	25,255	5,770	7,099	7,845	8,991	29,706	11,960	12,371	13,958	38,291
半導体製造用等精密金型	① Precision molds	1,764	1,837	1,860	1,649	7,111	1,584	2,111	1,949	1,978	7,624	1,933	1,970	1,619	1,309	6,833	1,058	1,504	1,475	1,512	5,550	1,467	1,487	1,969	1,936	6,861	2,638	2,595	3,318	8,552
モールドング装置	② Semiconductor plastic encapsulation systems	3,158	4,191	3,942	3,063	14,356	3,821	4,247	3,514	4,208	15,791	3,710	3,202	2,025	2,887	11,825	1,583	3,079	3,583	2,533	10,779	2,084	2,842	3,193	4,081	12,202	5,952	5,666	6,794	18,414
シンギュレーション装置	③ Singulation systems	690	197	171	70	1,130	374	474	266	751	1,867	362	477	67	98	1,005	95	153	110	382	741	165	683	248	949	2,047	797	1,535	1,118	3,451
新事業 ※	④ New Business	832	889	1,075	985	3,783	936	1,379	937	1,041	4,295	1,243	1,236	1,413	1,267	5,160	1,068	1,364	1,294	1,104	4,831	1,298	1,323	1,516	1,286	5,425	1,557	1,552	1,765	4,875
ファインプラスチック成形品	⑤ Fine engineering plastic molded products	292	299	336	320	1,250	351	323	403	353	1,431	363	381	431	425	1,602	402	382	429	398	1,613	412	401	529	462	1,806	479	431	434	1,344
レーザ加工装置	⑥ Laser processing equipment	-	-	-	-	-	-	-	-	-	-	-	417	485	941	1,844	522	425	266	522	1,737	341	360	387	273	1,364	533	590	527	1,652
月平均	Monthly average	2,246	2,472	2,462	2,030	2,303	2,356	2,846	2,357	2,777	2,584	2,537	2,562	2,014	2,310	2,356	1,577	2,303	2,386	2,151	2,105	1,923	2,366	2,615	2,997	2,476	3,987	4,124	4,653	4,255

地域別売上高(仕向地ベース) Net sales by geographic area (Place of destination)

決算期	Fiscal year	2017/3					2018/3					2019/3					2020/3					2021/3					2022/3			
		4-6	7-9	10-12	1-3	通期	4-6	7-9	10-12	1-3	通期	4-6	7-9	10-12	1-3	通期	4-6	7-9	10-12	1-3	通期	4-6	7-9	10-12	1-3	通期	4-6	7-9	10-12	3Q累計
売上高合計	Total sales	6,738	7,415	7,387	6,090	27,632	7,068	8,537	7,072	8,332	31,010	7,612	7,685	6,043	6,930	28,272	4,731	6,910	7,159	6,453	25,255	5,770	7,099	7,845	8,991	29,706	11,960	12,371	13,958	38,291
日本	⑦ Japan	1,023	734	1,076	1,018	3,853	1,085	610	703	739	3,139	825	1,012	1,451	1,393	4,682	881	1,376	1,118	1,106	4,482	801	1,047	935	1,056	3,841	1,292	1,279	1,503	4,075
台湾	⑧ Taiwan	1,445	1,892	1,597	1,578	6,513	1,455	1,648	1,084	2,700	6,889	1,587	1,790	1,091	1,350	5,819	1,046	1,839	1,748	2,006	6,640	702	1,144	1,762	1,840	5,450	2,272	1,904	2,023	6,200
韓国	⑨ Korea	853	1,119	965	493	3,430	980	1,646	772	372	3,771	1,445	808	419	880	3,554	832	683	1,523	326	3,366	1,192	1,279	1,232	439	4,144	1,076	787	1,042	2,906
中国	⑩ China	2,306	2,379	2,256	1,613	8,556	1,833	2,517	2,653	2,786	9,791	1,913	2,345	1,678	1,684	7,622	1,139	1,793	1,788	1,997	6,718	1,853	2,248	2,747	4,076	10,925	5,797	6,768	6,528	19,095
その他アジア	⑪ Other Asia	684	1,040	1,224	1,254	4,203	1,355	1,601	1,671	1,578	6,206	1,165	965	1,156	1,482	4,769	348	1,062	786	755	2,952	963	493	848	1,115	3,421	969	1,272	2,572	4,813
米州	⑫ America	410	93	247	238	989	308	483	173	16	982	592	703	140	52	1,488	243	115	122	216	697	192	832	107	404	1,536	492	267	214	975
欧州	⑬ Europe	15	155	18	-105	83	47	29	14	138	230	81	59	106	86	334	239	39	72	45	397	64	53	211	57	386	59	91	73	224

※前期まで①半導体製造用等精密金型 ②モールドング装置 ③シンギュレーション装置に含めていたTSS(トータル・ソリューション・サービス)を④新事業として記載しております。
また、①半導体製造用等精密金型に含めていた工具販売、受託加工、ナノテックおよびコーティング等を④新事業として記載しております。

Ⅲ. 四半期受注高動向(連結) Quarterly Order (Consolidated)



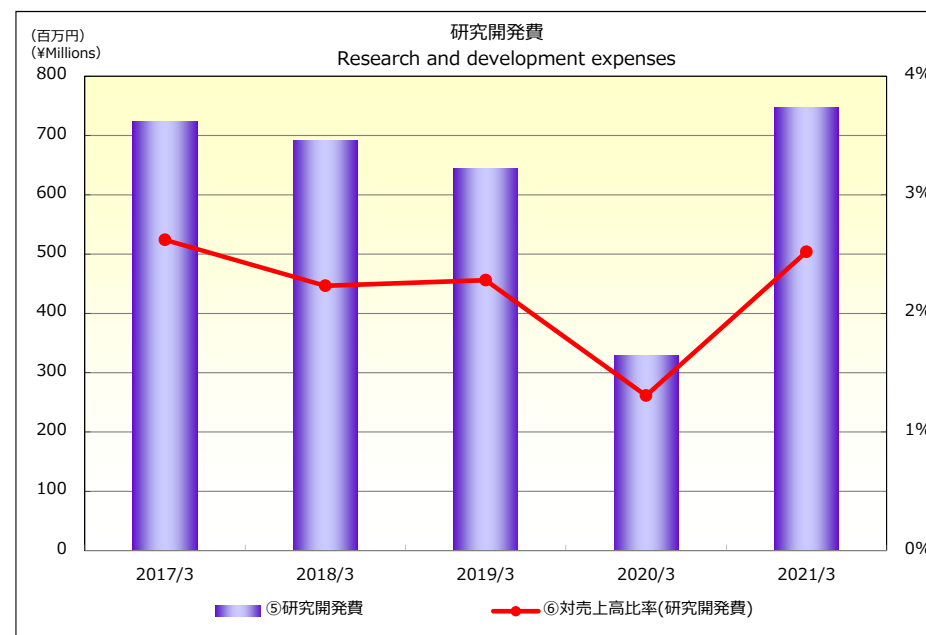
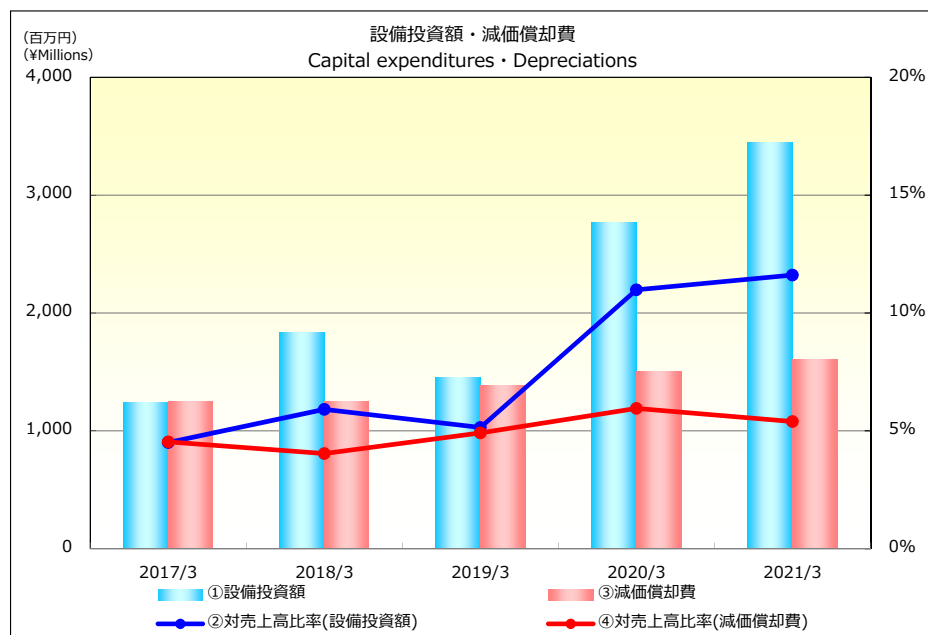
製品別受注高 Order received by product group

決算期	Fiscal year	2017/3					2018/3					2019/3					2020/3					2021/3					2022/3						
		4-6	7-9	10-12	1-3	通期	4-6	7-9	10-12	1-3	通期	4-6	7-9	10-12	1-3	通期	4-6	7-9	10-12	1-3	通期	4-6	7-9	10-12	1-3	通期	4-6	7-9	10-12	1-3	通期	4-6	7-9
受注高合計	Total order received	8,289	6,170	6,663	6,852	27,975	8,940	7,914	8,480	7,127	32,463	7,727	6,910	5,920	5,324	25,882	6,015	6,716	6,524	8,442	27,699	5,815	7,407	14,063	13,640	40,927	18,369	20,557	14,801	53,728			
半導体製造用等精密金型	① Precision molds	2,070	1,598	1,702	1,618	6,989	2,301	1,775	2,111	2,055	8,244	1,821	1,728	1,250	1,157	5,957	1,687	1,674	1,450	1,893	6,705	1,330	1,539	3,310	2,679	8,860	3,850	4,702	3,985	12,538			
モールドング装置	② Semiconductor plastic encapsulation systems	4,938	3,079	3,533	3,559	15,110	4,699	3,991	4,137	2,888	15,716	4,050	3,126	2,149	1,931	11,257	2,533	2,785	2,993	3,558	11,871	2,071	2,561	7,814	6,263	18,710	9,862	10,096	7,546	27,505			
シンギュレーション装置	③ Singulation systems	209	210	72	342	834	508	610	495	658	2,273	180	88	143	-40	371	40	245	254	596	1,137	207	1,049	604	2,035	3,895	1,951	2,402	513	4,867			
新事業 ※	④ New Business	769	995	1,030	985	3,781	1,083	1,204	1,372	1,129	4,789	1,310	1,244	1,363	1,337	5,255	1,173	1,277	1,204	1,511	5,166	1,461	1,441	1,446	1,632	5,982	1,566	1,941	1,824	5,332			
ファインプラスチック成形品	⑤ Fine engineering plastic molded products	301	286	323	346	1,259	348	333	363	395	1,440	364	415	402	417	1,599	412	391	408	406	1,618	411	466	466	487	1,832	463	453	391	1,307			
レーザ加工装置	⑥ Laser processing equipment	-	-	-	-	-	-	-	-	-	-	-	-	-	-	307	610	522	1,441	1,199	333	348	421	542	1,645	674	960	541	2,176				
月平均	Monthly average	2,763	2,057	2,221	2,284	2,331	2,980	2,638	2,827	2,376	2,705	2,576	2,303	1,973	1,775	2,157	2,005	2,239	2,175	2,814	2,308	1,938	2,469	4,688	4,547	3,411	6,123	6,852	4,934	5,970			

地域別受注高(仕向地ベース) Order received by geographic area (Place of destination)

決算期	Fiscal year	2017/3					2018/3					2019/3					2020/3					2021/3					2022/3						
		4-6	7-9	10-12	1-3	通期	4-6	7-9	10-12	1-3	通期	4-6	7-9	10-12	1-3	通期	4-6	7-9	10-12	1-3	通期	4-6	7-9	10-12	1-3	通期	4-6	7-9	10-12	1-3	通期	4-6	7-9
受注高合計	Total order received	8,289	6,170	6,663	6,852	27,975	8,940	7,914	8,480	7,127	32,463	7,727	6,910	5,920	5,324	25,882	6,015	6,716	6,524	8,442	27,699	5,815	7,407	14,063	13,640	40,927	18,369	20,557	14,801	53,728			
日本	⑦ Japan	876	993	1,164	831	3,865	908	695	876	593	3,074	1,141	878	1,418	1,091	4,530	1,006	998	848	1,008	3,863	1,013	1,185	1,200	1,113	4,513	1,571	2,452	1,323	5,348			
台湾	⑧ Taiwan	1,710	1,642	1,318	1,750	6,421	1,339	1,603	1,994	1,582	6,520	2,011	1,095	1,635	1,222	5,964	1,771	1,830	1,363	1,297	6,263	564	1,974	3,550	2,457	8,547	4,298	4,152	2,669	11,120			
韓国	⑨ Korea	1,198	600	1,151	799	3,748	1,372	630	1,029	1,077	4,109	751	1,320	823	1,213	4,109	291	731	1,185	1,316	3,524	1,006	932	860	1,224	4,023	819	1,953	1,160	3,933			
中国	⑩ China	2,975	1,486	1,861	1,765	8,089	3,103	2,864	2,892	2,032	10,891	2,039	1,886	1,196	849	5,972	1,889	2,215	1,994	2,438	8,537	2,056	2,514	6,529	6,771	17,871	9,028	8,673	5,155	22,857			
その他アジア	⑪ Other Asia	1,209	1,377	1,254	1,440	5,282	1,793	1,652	1,230	1,211	5,888	1,304	1,229	684	734	3,953	898	676	899	1,386	3,862	594	545	1,616	1,723	4,479	2,056	2,989	3,691	8,737			
米州	⑫ America	301	36	-104	498	732	367	341	387	608	1,705	226	217	73	163	680	248	219	206	955	1,630	371	190	177	313	1,053	506	274	754	1,535			
欧州	⑬ Europe	16	34	17	-233	-165	56	126	69	20	273	251	283	88	49	672	-90	42	25	39	17	208	65	128	36	438	88	61	45	195			

※ 前期まで①半導体製造用等精密金型 ②モールドング装置 ③シンギュレーション装置に含んでいたTSS(トータル・ソリューション・サービス)を④新事業として記載しております。
また、①半導体製造用等精密金型に含んでいた工具販売、受託加工、ナノテックおよびコーティング等を④新事業として記載しております。



決算期	Fiscal year	2017/3	2018/3	2019/3	2020/3	2021/3	2021/12
キャッシュフロー (百万円)	Cash flows (¥Millions)						
営業活動によるキャッシュフロー	Operating activities	2,054	2,923	-2,600	6,352	5,311	5,884
投資活動によるキャッシュフロー	Investing activities	-1,194	-1,699	-2,520	-2,536	-2,768	-4,130
財務活動によるキャッシュフロー	Financing activities	-1,020	-843	6,580	-1,560	-2,240	1,093
現金および現金同等物期末残高	Cash and cash equivalents	5,757	6,146	7,626	9,823	10,268	13,208
設備投資額 (百万円)	①Capital expenditures (¥Millions)	1,243	1,832	1,453	2,773	3,448	3,173
対売上高比率 (%)	②Ratio to net sales (%)	4.50	5.91	5.14	10.98	11.61	8.29
減価償却費 (百万円)	③Depreciations (¥Millions)	1,251	1,249	1,388	1,503	1,601	1,397
対売上高比率 (%)	④Ratio to net sales (%)	4.53	4.03	4.91	5.95	5.39	3.65
研究開発費 (百万円)	⑤Research and development expenses (¥Millions)	724	692	644	329	748	364
対売上高比率 (%)	⑥Ratio to net sales (%)	2.62	2.23	2.28	1.31	2.52	0.95