


# 第45期 中間報告書

2022年4月1日から2022年9月30日まで



京都発 → 世界へ

## 株主の皆さまへ

平素は格別のご高配を賜り、厚く御礼申し上げます。

ここに、当社第45期中間報告書（2022年4月1日から2022年9月30日まで）をお届けし、事業の概況等についてご報告申し上げます。

当第2四半期連結累計期間における世界経済は、各国でウィズコロナの新たな段階への移行が進められ、持ち直しの傾向が見られたものの、ロシア・ウクライナ危機による資源価格の高騰や各国のインフレ抑制に向けた金融引き締めにより、世界的な景気後退懸念が高まりました。

こうした中、半導体業界につきましては、個人消費の落ち込みによるPCやスマートフォンなどの需要の減少から設備投資に減速感が見られる一方で、電気自動車の市場拡大に向けた車載用半導体やパワー半導体増産への設備投資は堅調に推移いたしました。当社の属する半導体製造装置市場につきましても、同様の動きが見られたほか、リスク分散のための国内生産切り替え投資などが受注を下支えいたしました。

このような状況のもと、当第2四半期連結累計期間の当社グループの業績は、前期から積み上げた高水準の受注残高を着実に生産・売上につなげた結果、売上高287億83百万円（前年同期比44億51百万円、18.3%増）、営業利益 58億63百万円（前年同期比1億88百万円、3.3%増）、経常利益 64億90百万円（前年同期比7億82百万円、13.7%増）、親会社株主に帰属する四半期純利益47億68百万円（前年同期比6億23百万円、15.0%増）となり、売上高、各段階利益ともに半期として過去最高を更新しました。なお、中間配当は見送りとさせていただきますが、期末配当につきましては1株当たり40円を予定しております。

引き続き株主の皆さまのご期待にお応えいたすべく、グループ一丸となって邁進していく所存でございますので、何卒一層のご支援とご鞭撻を賜りますようお願い申し上げます。



2022年12月

代表取締役社長

**岡田博和**

## 連結財務諸表

### ○ 四半期連結貸借対照表 (要旨)

(単位: 百万円)

科 目	当第2四半期末 2022年9月30日現在	前期末 2022年3月31日現在
<b>【 資 産 の 部 】</b>		
流 動 資 産	45,164	44,219
現金 および 預 金	12,997	12,407
受取手形 および 売掛金	12,211	11,543
電 子 記 録 債 権	423	287
た な 卸 資 産	18,301	18,572
そ の 他	1,230	1,408
固 定 資 産	27,399	27,113
有 形 固 定 資 産	21,704	21,026
建 物 および 構 築 物	8,847	8,786
土 地	5,188	5,189
そ の 他	7,668	7,051
無 形 固 定 資 産	1,252	1,306
投 資 そ の 他 の 資 産	4,442	4,779
資 産 合 計	72,563	71,333
<b>【負債および純資産の部】</b>		
流 動 負 債	20,764	25,525
支払手形 および 買掛金	3,694	5,110
電 子 記 録 債 務	50	2,888
短 期 借 入 金	8,000	5,300
一年以内返済予定長期借入金	1,940	1,340
そ の 他	7,080	10,887
固 定 負 債	6,492	4,685
長 期 借 入 金	4,910	3,270
そ の 他	1,582	1,415
負 債 合 計	27,256	30,211
株 主 資 本	39,740	36,202
資 本 本 金	8,942	8,932
資 本 剰 余 金	472	462
利 益 剰 余 金	30,338	26,820
自 己 株 式	△ 13	△ 12
その他の包括利益累計額	5,141	4,526
非 支 配 株 主 持 分	424	392
純 資 産 合 計	45,306	41,121
負 債 ・ 純 資 産 合 計	72,563	71,333

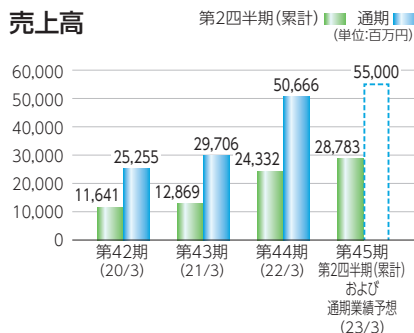
### ○ 四半期連結損益計算書 (要旨)

(単位: 百万円)

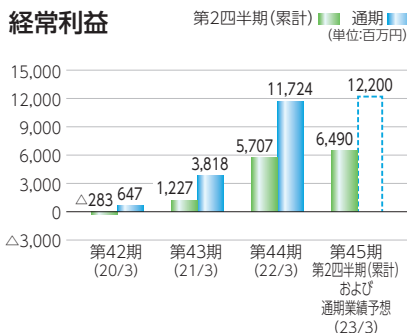
科 目	当第2四半期(累計) 2022年4月1日から 2022年9月30日まで	前第2四半期(累計) 2021年4月1日から 2021年9月30日まで
売 上 高	28,783	24,332
売 上 原 価	18,594	15,407
売 上 総 利 益	10,188	8,924
販管費および一般管理費	4,325	3,249
営 業 利 益	5,863	5,675
営 業 外 収 益	688	164
営 業 外 費 用	61	131
経 常 利 益	6,490	5,707
特 別 利 益	0	2
特 別 損 失	11	9
税金等調整前四半期純利益	6,479	5,700
法 人 税 等	1,702	1,546
四 半 期 純 利 益	4,777	4,154
非支配株主に帰属する四半期純利益	8	8
親会社株主に帰属する四半期純利益	4,768	4,145

## 連結財務ハイライト

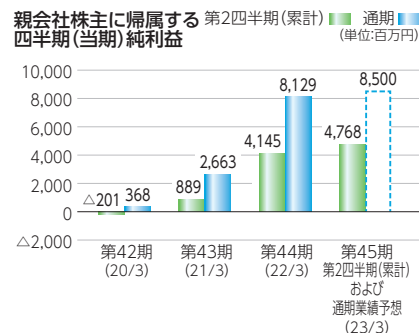
### 売上高



### 経常利益



### 親会社株主に帰属する 四半期(当期)純利益



## 安定供給に向けた取り組み

感染症や地政学的リスクの高まりにより世界的にサプライチェーンの見直しが進む中、当社では、安定生産・安定供給を実現するため様々な取り組みを行っております。

国内で入手困難な部品については、TOWAのグローバルネットワークを活用した調達や、代替品への置き換え、自社製品への切り替え検討（内製化）などにより、必要数を確保しています。また、マレーシア、中国、韓国それぞれの工場で生産可能な製品を拡大することで、万が一、いずれかの拠点が操業停止となった場合でも、お客さまへの供給を止めない体制を構築しています。

今後は、DXとロボットの活用によるスマートファクトリー化やお客さま毎に違う特殊仕様の標準化などにも取り組み、さらなる生産体制の強化を図ってまいります。

## 健康経営優良法人2022認定

4月、経済産業省と日本健康会議が実施する健康経営優良法人認定制度において「健康経営優良法人 2022（大規模法人部門）」に認定されました。

今後も社員の健康維持向上と、安全にいきいきと働くことができる職場環境づくりに取り組み、健康経営を推進してまいります。



2022  
健康経営優良法人  
Health and productivity

## TOWA CORPORATE REPORTの発行

当社グループでは、TOWA CORPORATE REPORTを2022年から発行し、TOWAの財務・非財務情報を統合的に発信しております。詳細については、当社ホームページからご覧いただけます。



<https://www.towajapan.co.jp/jp/ir/corporatereport/>

## 会社の概要 (2022年9月30日現在)

商号	TOWA株式会社 (英文名 TOWA CORPORATION)
設立	1979年4月17日
資本金	8,942,950,207円
本社所在地	京都市南区上烏羽上調子町5番地 ☎ (075) 692-0250 (代表)
従業員数	601名(単体) 1,877名(連結)
ホームページ	<a href="https://www.towajapan.co.jp">https://www.towajapan.co.jp</a>
上場取引所	東京証券取引所プライム市場

役員	代表取締役社長 取締役常務執行役員 取締役上席執行役員 取締役執行役員 取締役執行役員 取締役常勤監査等委員 社外取締役監査等委員 社外取締役監査等委員 社外取締役監査等委員 上席執行役員 上席執行役員 上席執行役員 執行役員 執行役員	岡石柴西三蒲和後田早鈕韓笹中	田田原村浦生氣藤中坂	博耕信一宗喜代大美素方相秀和	和一隆洋男重輔穂子昇舜倫典彦
----	---	----------------	------------	----------------	----------------

## 株式の状況 (2022年9月30日現在)

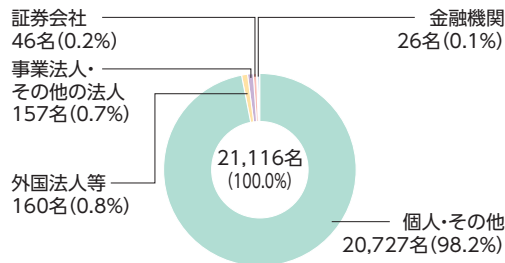
- 発行可能株式総数 80,000,000株
- 発行済株式の総数 25,033,238株
- 株主数 21,116名
- 大株主

株主名	持株数	持株比率
日本マスタートラスト信託銀行株式会社	2,273 千株	9.09 %
株式会社 ケイビー 恒産	2,000	7.99
株式会社日本カストディ銀行	1,470	5.88
株式会社 エヌレガロ	1,400	5.60
NORTHERN TRUST GLOBAL SERVICES SE, LUXEMBOURG RE LUDU RE: UCITS CLIENTS 15.315 PCT NON TREATY ACCOUNT	703	2.81
株式会社 京都銀行	699	2.80
GOVERNMENT OF NORWAY	527	2.11
T O W A 社 員 持 株 会	371	1.49
JP MORGAN CHASE BANK 385781	320	1.28
京都中央信用金庫	300	1.20

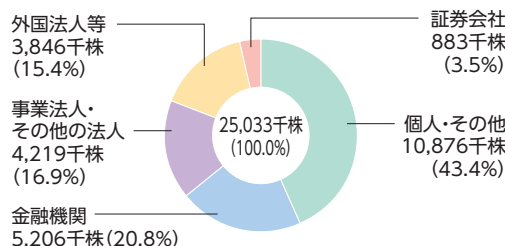
(注1) 日本マスタートラスト信託銀行株式会社および株式会社日本カストディ銀行の持株数は信託業務に係るものです。

(注2) 持株比率は、自己株式(13,385株)を控除して計算しております。

### 所有者別株主数分布



### 所有者別株式数分布



## TOWAグループ (2022年9月30日現在)

### 国内

TOWA株式会社  
本社・工場 京都東事業所  
九州事業所  
株式会社バンディック  
TOWATEC株式会社  
TOWAレーザーフロント株式会社

### 海外

TOWA Asia - Pacific Pte. Ltd. (シンガポール)  
TOWAM Sdn. Bhd. (マレーシア)  
TOWA Semiconductor Equipment Philippines Corp. (フィリピン)  
TOWA THAI COMPANY LIMITED (タイ)  
TOWA USA Corporation (米国)  
TOWA Europe B.V. (オランダ)  
TOWA Europe GmbH (ドイツ)

TOWA半導体設備(蘇州)有限公司 (中国)  
東和半導体設備(上海)有限公司 (中国)  
東和半導体設備(南通)有限公司 (中国)  
東和半導体設備研究開発(蘇州)有限公司 (中国)  
台湾東和半導体設備股份有限公司 (台湾)  
TOWA韓国株式会社 (韓国)  
TOWAファイン株式会社 (韓国)

## 株主メモ

事業年度	毎年4月1日から翌年3月31日までの1年
定時株主総会	毎年6月
基準日	株主総会権利行使および期末配当 3月31日 中間配当 9月30日
単元株式数	100株
株主名簿管理人	東京都千代田区丸の内一丁目3番3号 みずほ信託銀行株式会社
同事務取扱場所	東京都千代田区丸の内一丁目3番3号 みずほ信託銀行株式会社 本店証券代行部

郵便物の郵送先および 電話お問合せ先	〒168-8507 東京都杉並区和泉二丁目8番4号 みずほ信託銀行株式会社 証券代行部 ☎0120-288-324 (フリーダイヤル)
株主総会資料の電子提供制度(書面交 付請求)についてのお問い合わせ先	みずほ信託銀行株式会社 証券代行部 ☎0120-524-324 (電子提供制度専用フリーダイヤル)
未払配当金のお支払	みずほ信託銀行本店および全国各支店 みずほ銀行本店および全国各支店
公告方法	電子公告の方法により行います。但し、やむをえない事由により電子公告をすることができない場合は、日本経済新聞に掲載します。 公告掲載URL <a href="https://www.towajapan.co.jp">https://www.towajapan.co.jp</a>